

Ne poti contacta la:

Telefon: 0725.224.001 ; 0725.224.002 ; 0725.224.003

Email: office@forex-investment.ro

<http://www.forex-investment.ro/>



FOREX
OPTIM INVEST



Oportunitati de Tranzactionare pentru 2012 de la DailyFX

De John Kicklighter, Analist Valutar; David Rodriguez, Analist Cantitativ; Jamie Saettele, CMT, Analist Tehnic Senior; Ilya Spivak, Analist Valutar; Joel Kruger, Analist Tehnic; David Song, Analist Valutar; Michael Boutros, Analist Valutar si Adrian Raymond, Analist de Piata Junior

Ianuarie 2012

John Kicklighter, Analist Valutar Sef

Cumparare USDJPY: Siguranta, Manipulare si Yield

Opinia mea referitoare la cresterea USDJPY a fost, in mod evident, constanta pe parcursul majoritatii anului trecut. Cu toate acestea, perechea valutara a facut mici progrese in transformarea acestei opinii in realitate. Dar, dupa cum se spune, rabdarea este o virtute. Abordarea mea in tranzactionare este de a combina elemente analiza tehnica de baza cu elemente de analiza fundamentala referitoare la fluxul capitalurilor. Ambele elemente ale analizei m-au dus la aceeasi concluzie pentru un scenariu "bullish" in perioada urmatoare: o crestere a cursului USDJPY. Primul motiv de luat in calcul este acela ca perechea este extrem de aproape de minimul tuturor timpurilor. Spargerea acestui tip de nivel este extrem de dificila. Dar, va fi nevoie de un catalizator pt. intoarcerea cursului. Pe termen scurt, previziunea imi este sustinuta de posibilitatea de manipulare pieteti de catre BoJ si Ministrul de Finante pentru a relaxa economia. Pe termen mediu, exista riscul adancirii problemelor financiare ceea ce ne va determina sa fim mai selectivi in alegerea valutilor considerate "de incredere" ("safe haven"), (dolarul este indiscutabil mult mai lichid si are o credibilitate mai mare in piata). Iar pe termen lung, veniturile realizate din nivelul mai mare, la nivel global, al ratelor de dobanda, confera suport FED-ului pentru modificarea acestora, in timp ce BoJ-ul continua sa aplice regimul ZIRP(dobanda aproape de 0) inceput in urma cu 2 decade. Principala mea preocupare, asadar, este legata de momentul plasarii tranzactiei; dar, o strategie care functioneaza, din punctul meu de vedere, este deschiderea de pozitii mici la inceput si marirea expunerii cu noi pozitii pe masura ce miscarea este confirmata.

Cumparare CADJPY: Intoarcerea la "Carry Trade"

Este inevitabil ca, trecand in noul an, atentia noastra sa fie indreptata catre amentintarea pe care o reprezinta criza financiara globala si inca o recesiune la nivel mondial datorita nesigurantei care ne

Ne poti contacta la:

Telefon: 0725.224.001 ; 0725.224.002 ; 0725.224.003

Email: office@forex-investment.ro


<http://www.forex-investment.ro/>



FOREX
OPTIM INVEST

FXCM
REFERRING BROKER

inconjoara si datorita faptului ca exista inca o mare expunere pe termen lung care inca nu si-a facut efectul. Totusi, daca ne uitam dincolo de urmatorul soc, mai mult ca sigur vom descoperi ca o mare parte din investitiile facute in tranzactii pe baza de levier au avut rezultate proaste si atunci fondurile disponibile vor trebui reinvestite. Desigur, nivelul investitiilor speculative va fi mare, dar majoritatea fondurilor vor fi plasate in investitii cu risc mai mic – adica in “carry trade”. Ratele de dobanda si diferentele dintre acestea sunt deja mici si vor ramane mici pana in momentul in care cauzele fundamentale se vor schimba. O pereche valutara asa cum este AUDJPY va fi imediat in avantaj avand in vedere ca diferenta dintre cele 2 yield-uri va fi si mai mare, cu siguranta, in momentul schimbarii. Dar o parte foarte mare din aprecierea capitalului data de rata de schimb se bazeaza pe cresterea ratei de dobanda (si mai ales pe asteptarile de crestere a acesteia). Din acest motiv, perechea CADJPY se afla intr-o pozitie mult mai buna, intrucat rata de dobanda a dolarului canadian este deja la un nivel foarte scazut. De asemenea, este o investitie foarte simpla si buna si datorita legaturii Dolarului Canadian cu marfurile si a cererii garantate de exporturi catre China si USA.



David Rodriguez, Analist Cantitativ

Cumparare USDJPY

De regula nu-mi place cand vad foarte multi analisti care au aceeasi parere, cum este cazul cand vine vorba de schimbarea trendului pentru perechea USDJPY. Cu toate acestea, cred ca exista multe motive pentru care este posibil sa avem de-a face cu o schimbare mare in cazul USDJPY, iar trecerea la noul an nu este tocmai ultimul dintre motivele pentru care USDJPY este posibil sa-si

Ne poti contacta la:

Telefon: 0725.224.001 ; 0725.224.002 ; 0725.224.003

Email: office@forex-investment.ro

<http://www.forex-investment.ro/>

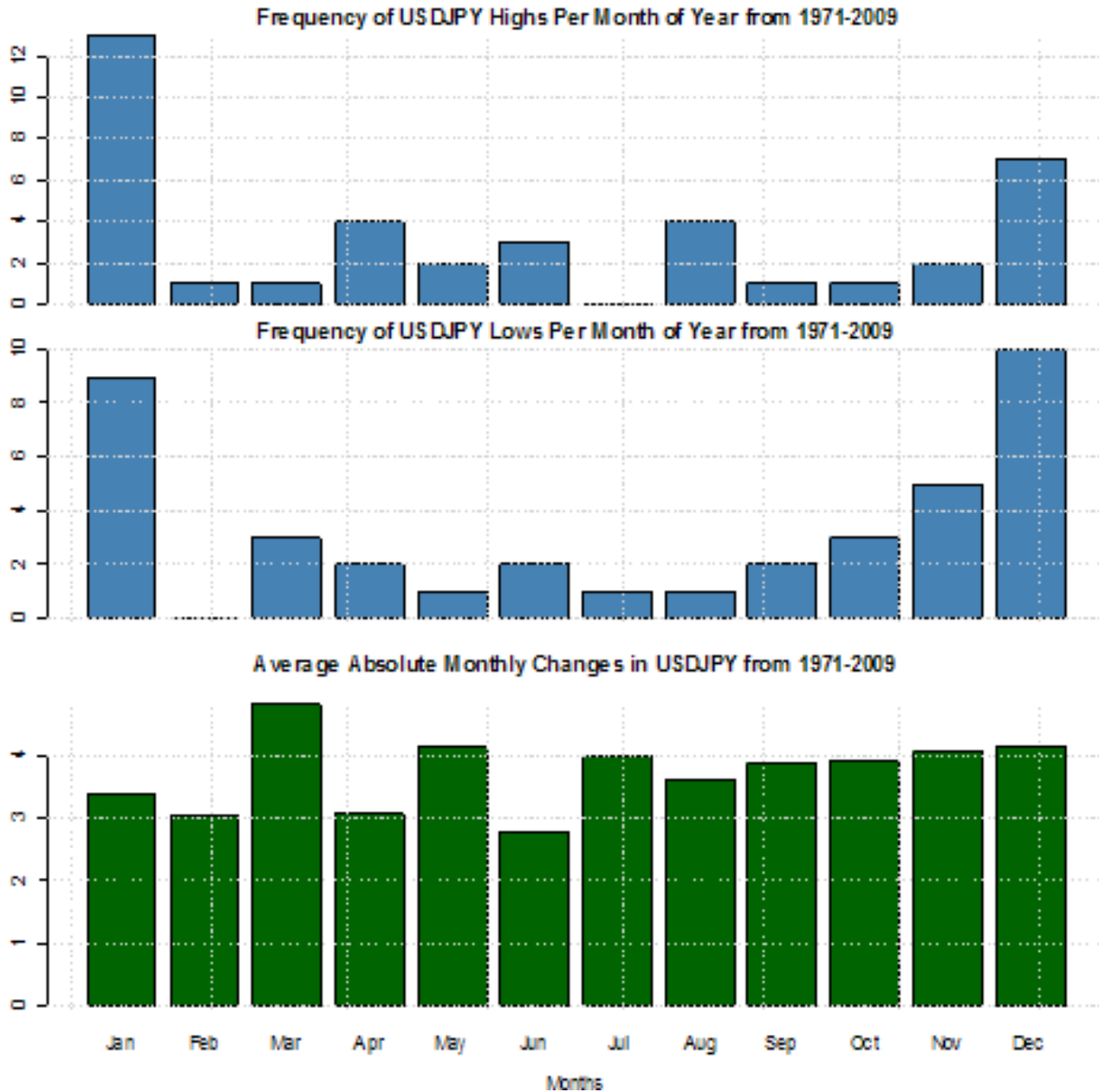


FOREX
OPTIM INVEST



FXCM
REFERRING BROKER

schimbe directia. Dar, as prefera sa vad cum incepe anul 2012, inante de a deschide orbeste pozitii de cumparare.



“Frequency of USDJPY Highs Per Month of Year from 1971-2009” = Frecventa High-urilor USDJPY pe luna pt. perioada 1971-2009

“Frequency of USDJPY Lows Per Month of Year from 1971-2009” = Frecventa Low-urilor USDJPY pe luna pt. perioada 1971-2009

“Average Absolute Monthly Changes in USDJPY from 1971-2009” = Modificarea Lunara Medie Absoluta a USDJPY pt. perioada 1971-2009

Ne poti contacta la:

Telefon: 0725.224.001 ; 0725.224.002 ; 0725.224.003

Email: office@forex-investment.ro

<http://www.forex-investment.ro/>



FOREX
OPTIM INVEST



Graficele de mai sus ne arata aproape 40 de ani de date pentru perechea USDJPY si tendintele acesteia in atingerea nivelurilor maxime si minime in timpul anului, din Ianuarie pana in Decembrie.

Daca ne asteptam ca miscarea pretului sa fie absolut intamplatoare, ar fi existat acelasi numar de dati in care high-urile (cursul cel mai mare) si low-urile (cursul ce mai mic) din timpul anului ar fi fost atinse in cursul fiecarei luni. Dar, exista 9 dati in care perechea USDJPY a atins nivelul minim in ianuarie – aproximativ 25% din toti anii..

Cum putem tranzactiona in acest caz? Prin deschiderea unei tranzactii inverse pe termen lung. Daca observam ca perechea nu trece de minimul stabilit in Ianuarie 2011, putem plasa ordine de cumparare la nivelul maximului din Ianuarie si vom stabili ordinele stop sub nivelul minimului din Ianuarie. Nivelurile de incasare a profiturilor (ordinele limita) vor fi stabilite in functie de conditiile pietei. Vom avea de partea noastra sezonalitatile, precum si inertia bancii centrale de a mentine cursul USDJPY peste nivelul minim inregistrat inainte.

Jamie Saettele, CMT, Analist Tehnic Senior

Vanzare AUDUSD si Vanzare NZDUSD: Motive Puternice Evidente pentru Intoarcerea Cursului pe Termen Lung

Daca ne uitam pe graficele anuale si trimestriale vom observa oportunitati de intoarcere a cursului pentru USDCHF (anual si trimestrial), AUDUSD (trimestrial), NZDUSD (trimestrial), si USDCAD (trimestrial). In analiza pe graficele anuale am in vedere un nou maxim/minum pe ultimii 5 ani,

Ne poti contacta la:

Telefon: 0725.224.001 ; 0725.224.002 ; 0725.224.003

Email: office@forex-investment.ro

<http://www.forex-investment.ro/>



FOREX
OPTIM INVEST

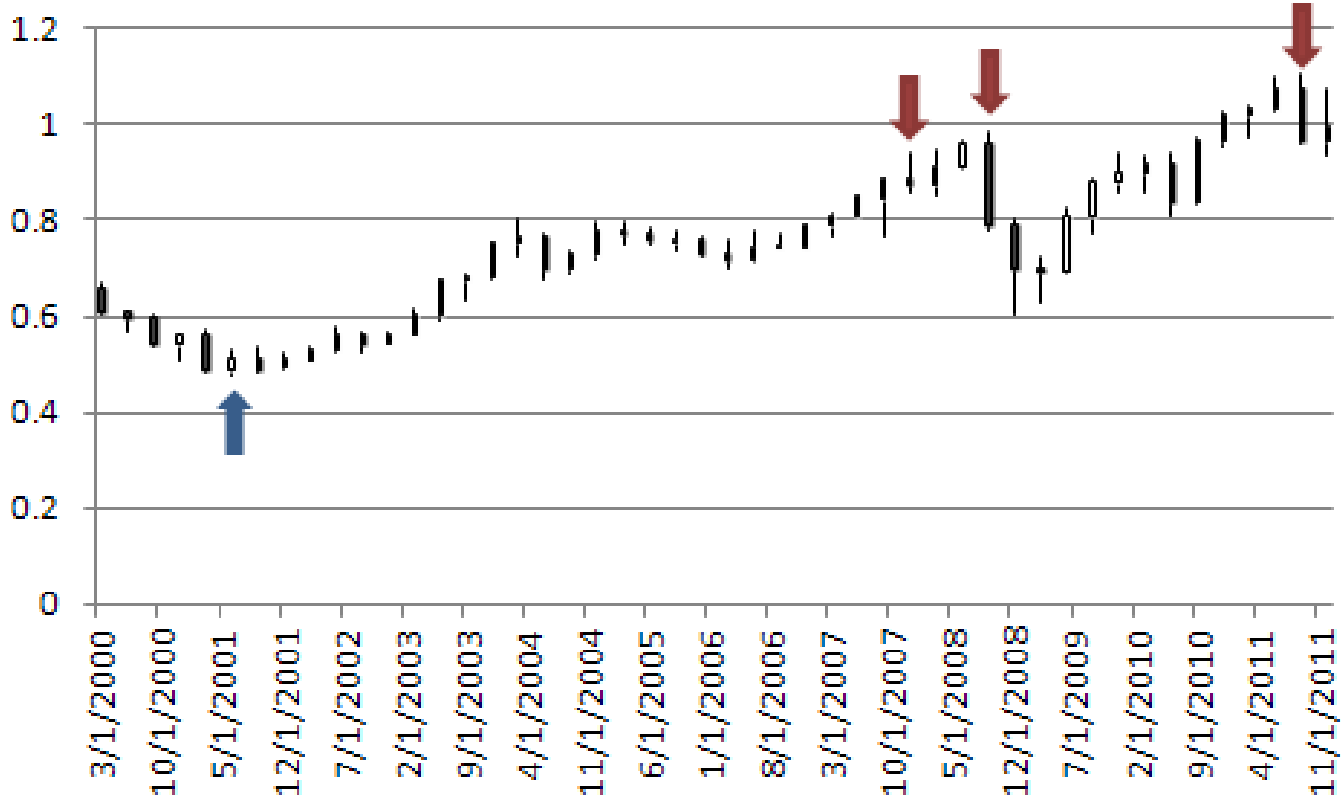
FXCM
REFERRING BROKER

inchiderea peste/sub nivelul de inchidere din anul precedent si o miscare a cursului intr-un interval, timp de un an, interval care este cel putin egal cu media evolutiei cursului din ultimii 5 ani. Pentru analiza trimestriala datele sunt fractionate in 12 perioade (3 ani) (pentru luna 12, pentru saptamana 13, si pentru cel de o zi 20). Nicio metoda nu este ferita de pericolul generarii de semnale false, dar punctele de intoarcere cheie indica oportunitati favorabile din punct de vedere castiguri/riscuri,

datorita faptului ca un pivot semnificativ (pentru pretul cel mai mare sau cel mai mic) este identificat la nivelul la care riscul de pierdere este minim (in contextul perioadei de timp analizate).

Timp de multe decade, schimbarile mari au fost semnalate de intoarcerile cheie care au avut loc intr-un trimestru sau intr-un an. Studiul evidentiaza, de asemenea, tendinta ratelor de schimb de a se intoarce in perioade de volatilitate crescuta (indiciu – volatilitatea USDJPY NU este mare, ceea ce scade probabilitatea ca minimul sa fi fost atins).

AUDUSD – LUMANARI PE GRAFIC TRIMESTRIAL (din 2000)



Creat de Jamie Saettele, CMT

Ne poti contacta la:

Telefon: 0725.224.001 ; 0725.224.002 ; 0725.224.003

Email: office@forex-investment.ro

<http://www.forex-investment.ro/>

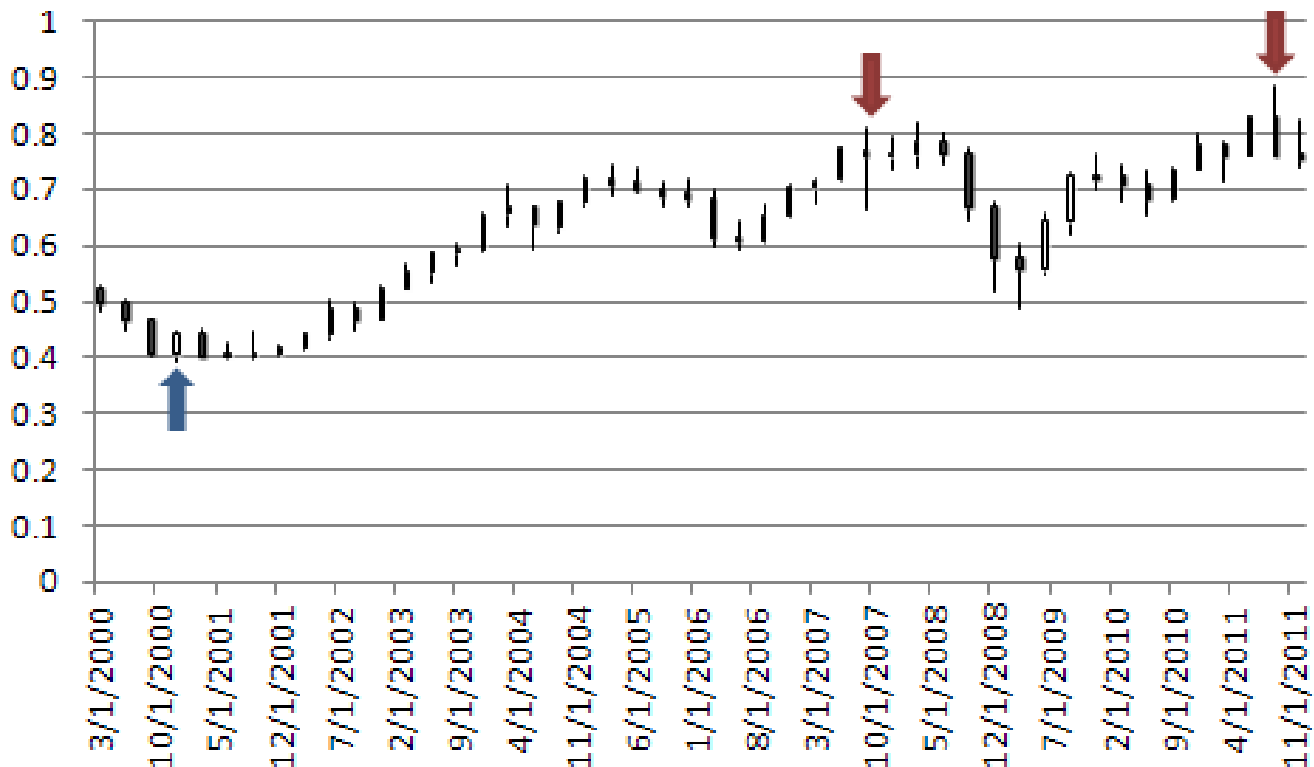


FOREX
OPTIM INVEST

FXCM
REFERRING BROKER

O schimbare de trend in urma careia cursul a inceput sa creasca a avut loc in cel de-al 2-lea trimestru din 2001. O intoarcere in jos a cursului a avut loc in cel de-al 4-lea trimestru din 2007 si cel de-al 3-lea trimestru al anului 2008. Intoarcerea semnalata in 2007 nu s-a materializat. Pretul a mai scazut cu inca 1900 pips (pana la minimum) dupa intoarcerea din 2008 (de la inchidere la inchidere a fost o diferenta de 897 pips). Cea mai recenta reversare a aparut in cel de-al 3-lea trimestru din 2011.

NZDUSD - LUMANARI PE GRAFIC TRIMESTRIAL (din 2000)



Creat de Jamie Saettele, CMT

O intoarcere in sus a aparut in trimestrul 4, 2000. O intoarcere in jos a aparut in trimestrul 3, in 2007 si in trimestrul 3, in 2011. Intoarcerea semnalata in 2007 nu a avut loc imediat, intrucat maximul a fost atins abia in primul trimestru din 2008.

Majoritatea schimbarilor celor mai recente prefigureaza intarirea USD in 2012. Cu exceptia cazului in care veti mentine deschise pozitiile cel putin un an, sau mai mult (Ilya), nu sugerez considerarea acestor schimbari ca semnale. Mai degraba trebuie sa intelegem ca termenii si conditiile pentru perechile analizate sunt in concordanta cu intoarcerile pe termen lung anterioare. Acest lucru ar trebui sa ne ajute in construirea de pozitii favorabile d.p.d.v. al raportului castiguri/riscuri in anul 2012.

Ne poti contacta la:

Telefon: 0725.224.001 ; 0725.224.002 ; 0725.224.003

Email: office@forex-investment.ro

<http://www.forex-investment.ro/>



FOREX
OPTIM INVEST



FXCM
REFERRING BROKER

Ilya Spivak, Analist Valutar

Vanzare EURUSD: Trend-ul Descendent al Euro din Ultimii Ani Continua

In general vorbind, Euro este pe un trend descent inca din Iulie 2008, cand a atins nivelul maxim de peste 1.60 contra Dolarului American. Acelasi lucru pare mai mult ca sigur ca va urma si in perioada urmatoare. Criza din zona Euro ramane nerezolvata, fiind o problema care prezinta 2 aspecte. Pe de o parte, aceasta amplifica problemele cresterii economice. Cresterea costurilor de finantare impreuna cu amenintarea falimentului unor tari din zona Euro ingreuneaza activitatea, pe masura ce consumul si investitiile devin tot mai scumpe, atat pentru indivizi cat si pentru companii. Ca rezultat, scaderea cresterii economice reduce incasarile obtinute de Guvernele regionale din taxe. Astfel, reducerea deficitelor este si mai greu de realizat, alimentand temerile de solvabilitate deja existente si creand un cerc vicios. Prognozele economistilor sugereaza, in consens, ca pentru anul 2012 economia in Zona Euro va stagna, si va incepe sa recupereze modest abia in anul urmator. In schimb, se asteapta ca in SUA cresterea economica sa fie mai mare, in aceeasi perioada de timp. Aceasta semnaleaza un stimulus monetar agresiv din partea ECB, sugerand ca differentialul de dobanda se va miscora mult in favoarea dolarului american, chiar daca FED-ul isi va tine promisiunea de a mentine costurile de finantare la acelasi nivel pana la jumatatea lui 2013.

Pe de alta parte, aceasta ameninta sa genereze inca un val de vanzari masive in piata si o criza globala a creditului, aruncand intreaga lume financiara intr-o noua criza existentiala la doar 3 ani dupa caderea din 2008. In eventualitatea falimentului unei tari mari, cum ar fi Italia sau Spania, un numar foarte mare de banci, fonduri si alte asemenea institutii vor fi nevoite sa contabilizeze pierderi drastice. Pentru unii, o asemenea lovitura se va dovedi de nesuportat si vor fi nevoiti sa inchida afacerea, generand unde de soc in intreaga piata financiara, creditorii acestora suferind pierderi la randul lor, si asa mai departe. Cei care vor rezista se vor grabi sa aduca capital nou, bancile si fondurile scotand activele la vanzare la pret de nimic pentru a-si indeplini cerintele de rezerve minime obligatorii. Acest lucru se va traduce intr-o noua runda de evaluare a activelor, stergand sume incalculabile din averea companiilor si a indivizilor. Nu este nevoie sa precizam ca un asemenea scenariu va strivi activitatea in sectorul economiei private la sclala globala. De asemenea, este evident ca in acest scenariu vor avea castig de cauza valutele de incredere, in particular dolarul american, in cazul caruia interventia oficiala nu va submina valoarea activelor (asa cum este cazul si pentru Yen-ul japonez si Francul elvetian, celelate 2 valute de incredere in termeni de FX).

Ne poti contacta la:

Telefon: 0725.224.001 ; 0725.224.002 ; 0725.224.003

Email: office@forex-investment.ro

<http://www.forex-investment.ro/>



FOREX
OPTIM INVEST



FXCM
REFERRING BROKER



Creat cu ajutorul FXCM Marketscope 2.0 – Ilya Spivak

Ne poti contacta la:

Telefon: 0725.224.001 ; 0725.224.002 ; 0725.224.003

Email: office@forex-investment.ro

<http://www.forex-investment.ro/>



FOREX
OPTIM INVEST



Joel Kruger, Analist Valutar

Investitii Straine in Actiuni Americane

La prima vedere, acesta recomanadre nu tine de valute, dar o consideram o oportunitate extrem de atractiva pentru acoperirea riscului de portofoliu in 2012 si o strategie potentiala de arbitraj. Multe valute au supra-performat contra dolarului american in ultimii ani si in cele din urma se pare ca aceasta tendinta este pe punctul se a se schimba din nou in favoarea dolarului. Totusi, pozitiile de cumparare pe USD au fost destul de riscante si expunerile pe aceasta valuta au fost insotite de un stres nedorit. In schimb, recomandarea noastra pentru ne-rezidentii USA este de a-si investi banii in actiuni USA. Ce insemna acest lucru?

lata cum vedem noi acest scenariu. In cazul in care corelatiile actuale raman aceleasi, daca actiunile din USA vor creste, atunci investitorii vor beneficia de veniturile generate de aceste actiuni, si, in acelasi timp, probabil rezultatul investitiei va fi mult diminuat de vanzarea masiva a dolarului american si aprecierea valuteti locale data de cresterea apetitului pentru risc si a iesirilor masive din pozitiile de pe valutele de incredere (safe-haven-ul USD). Dar daca, pe de alta parte, actiunile USA vor scadea, atunci apetitul scazut la risc al pieteti ii va permite investitorului sa isi acopere pierderea de pe actiuni din aprecierea dolarului american pe baza cumpararii acestuia ca valuta de incredere (deci, investiorul care a investit in actiuni USA are expunere in valuta USD).

Daca lucrurile stau asa, atunci care este beneficuil acestei tranzactii si de ce sa facem acest lucru? Ei bine, ce ziceti daca vom asista la o rupere a corelatiilor obijnuite, adica piata actiunilor din State in crestere si USD in crestere in acelasi timp? Daca vom asista la situatia in care va exista o coralatie pozitiva intre actiunile din State si Dolarul american? In acest caz, investitorul va face profit atat din actiuni cat si din aprecierea dolarului american

Recesiunea globala pare sa aiba anumite etape de evolutie, iar piata este acum in faza a 2-a, aceea a crizei din Europa. Astfel, putem anticipa tranzitia catre faza a 3-a in care, credem ca vor fi expuse atat China, economiile care se bazeaza pe marfuri, cat si cele in curs de dezvoltare. In acelasi timp, asistam la o situatie de tipul primul intrat, primul ieseit. Ecominia americana a fost prima care a iesit din recesiunea globala, ceea ce ar trebui sa se reflecte intr-o crestere a actiunilor, avand deja o valoare foarte scazuta, precum si a valutei americane, pe baza micsorarii differentialului de dobanzi din nou in favoarea dolarului american; avem in vedere si faptul ca FED-ul incepe sa semnaleze deja schimbarea politici monetare ultra-stimulatoare.

Ne poti contacta la:

Telefon: 0725.224.001 ; 0725.224.002 ; 0725.224.003

Email: office@forex-investment.ro

<http://www.forex-investment.ro/>



FOREX
OPTIM INVEST



FXCM
REFERRING BROKER

David Song, Analist Valutar

Vanzare EURGBP: U.K. Ramane Inaintea Curbei

Pe masura ce politicienii europeni se lupta sa rezolve criza datoriei suverane, ne asteptam ca moneda unica sa infrunte noi dificultati si in 2012. Desi perechea EUR/USD va fi in centrul atentiei pentru majoritatea traderilor FX, eu voi monitoriza indeaproape si perechea EUR/GBP.



Dupa ce am tranzactionat activ perechea euro-lira pe parcursul anului 2011, lira sterlina s-a intarit de curand contra Euro, iar aceasta va continua sa fie mai puternica in comparatie cu moneda unica in urmatorii ani datorita faptului ca Guvernul londonez are un avans in echilibrarea finantelor publice. Avand in vedere ca zona-euro este amenintata cu scaderea rating-ului de creditare, ne asteptam ca

Ne poti contacta la:

Telefon: 0725.224.001 ; 0725.224.002 ; 0725.224.003

Email: office@forex-investment.ro

<http://www.forex-investment.ro/>



riscul de contagiune sa atarne asupra Euro si cursul sa scada in urmatorii ani, intrucat EU nu reuseste sa restabileasca increderea investitorilor. Cum indicatorii economici fundamentali din UK si zona Euro raman tot invaluiti de incertitudine, politica monetara va fi indicatorul cheie pentru evolutia cursului EUR/GBP.

Atat Banca Centrala Europeana cat si Banca Angliei prelungesc politica de stimulare si in 2012. Astfel ne asteptam sa vedem masuri de suport monetar si in 2012, dar avand in vedere ca BoE are o abordare axata mai mult pe prevenire, ar trebui sa asitam la o crestere a interesului fata de lira sterlina. In acelasi timp, cursul atingand noi minime in UK, este posibil ca participantii la piata sa se indeparteze de Euro si sa fie interesati de lira sterlina, mai ales daca vom asista la un aflux catre valutele sigure.

Michael Boutros, Analist Valutar

Vanzare AUDUSD: Riscuri in ceea ce priveste Cresterea Globala, China

Am asistat cu totii la volatilitatea extrema si undele de soc propagate in piata, generate de Europa in decursul ultimului an. In principiu, acestea se datoreaza temerilor legate de contagiunea datoriilor nu numai in aceasta regiune, ci la nivelul tuturor celor mai dezvoltate economii din lume. Avand in vedere magnitudinea crizei europene, nu ne surprinde ca un nor enorm a trecut aproape neremarcat pe sub radar: China. In timp ce Guvernul chinez se lupta sa "aterizeze" incet ca urmare a masurilor luate in mijlocul crizei financiare, economia continua sa dea semne de stres, intrucat cresterea uneia dintre tarile cu cea mai mare rata de crestere incepe sa dea semne de diminuare. Excedentul comercial al Chinei a continuat sa se miscoreze, un bubble imobiliar pare a fi gata sa exploteze, iar temerile recente legate de o prabusire a creditului au alimentat ingrijorarile in ceea ce priveste o incetinire substantiala a cresterii. Ca prim partener de schimb al Australiei, o scadere a Chinei cu siguranta va pune presiune pe dolarul australian; o cerere mai mica pentru exporturile Australiei influenteaza mult economia natiunii insulare.

n afara de problema legata de China, se asteptata ca in 2012 Banca de Rezerva a Australiei (RBA) sa taie rata de dobanda in mod agresiv. Punctele de swap pentru o zi ale Credit Suisse iau in calcul deja o taiere cu peste 116 puncte procentuale in urmatoarele 12 luni. Este cea mai mare taiere de dobanda asteptata in economiile dezvoltate. In ciuda celor 2 taieri de dobanda de la sfarsitul anului 2011, cresterea ingrijorarilor cu privire la criza datoriilor din Europa si asteptarile de continuare a scaderii comertului la nivel global vor continua sa puna presiune pe Guvernatorul RBA, Glenn Stevens, pentru a relaxa politica monetara si pentru a mentine un mediu propice afacerilor.

Ne poti contacta la:

Telefon: 0725.224.001 ; 0725.224.002 ; 0725.224.003

Email: office@forex-investment.ro

<http://www.forex-investment.ro/>



FOREX
OPTIM INVEST

FXCM
REFERRING BROKER

AUDUSD Grafic Zilnic



Creat de Michael Boutros, Analist Valutar

Perechea AUD/USD se afla intr-o etapa de consolidare, incepand cu 27 Iunie, atingand maximul la 1.1079; perechea a continuat sa stea in limitele unui **triunghi** in ultimele 5 luni. Daca trasam o extensie Fibonacci de la maximul din Iunie pana la Octombrie, va rezulta un nivel clar de rezistenta la 23.6%, adica la un nivel al cursului de 1.0350, nivel insotit si de linia de trend din partea de sus a **triunghiului**. Aceasta este parerea noastra si ea ramane nechimbata atata timp cat acest nivel nu este spart. O eventuala spargere in sus va avea ca target nivelul de 1.0750, sau de peste 1.1. Suportul este in jurul nivelului de 50%, adica aproximativ 0.99, iar spargerea acestui nivel expunand tinte la nivelul liniei de trend; linia de trend porneste de la minimul de pe 4 Octombrie si include extensia de 61.8%, ceea ce insemna un curs in jurul nivelului de 0.97. Acest nivel este foarte important pentru dolarul australian, iar spargerea acestuia deschide poarta catre testarea minimului din 2011, adica a nivelului de 0.94.

Ne poti contacta la:

Telefon: 0725.224.001 ; 0725.224.002 ; 0725.224.003

Email: office@forex-investment.ro

<http://www.forex-investment.ro/>



Christopher Vecchio, Analist Valutar

Francul Elvetian va avea o performanta slaba in 2012

Cumparare EURCHF si USDCHF: Ce se mai poate discuta nou prin targ, in afara de Criza Datoriilor?

In timp ce zona Euro se confrunta cu recesiunea, chiar daca va fi capabila sa escaladeze zidul ingrijorarilor si va convinge participantii la piata ca membrii sai isi vor onora datoriile, si alte state Europene trec prin perioade de stres. Unul dintre punctele de mare interes este, in opinia mea, Elvetia.

Pentru a avea o perspectiva asupra economiei elvetiene, nu trebuie decat sa ne uitam la cum a evoluat francul elvetian de la inceputul anului 2011 pana la inceputul lunii August. Perechea EUR/CHF a inceput anul la nivelul de 1.2500 si, pe masura ce se apropia scadenta datoriei Statelor Unite si avand in vedere si criza datoriilor din zona Euro, EUR/CHF s-a apropiat rapid de paritate. Date recente ne arata ca, in trimestrul 3, cresterea economiei elvetiene s-a impotmolit la doar 0.2 procente pe baza trimestriala, sau 1.5 procente de la an la an. Pana in Septembrie, inflatia era la 0.2 procente, rata anuala, mult sub nivelul Bancii Nationale Elvetiene (SNB).

Toate aceste elemente care pun presiune in jos pe economia elvetiana – crestere in scadere, inflatie in scadere, cresterea capitalurilor demoninate in franc elvetian, ceea ce a afectat sectorul exporturilor – au fortat SNB-ul sa stabileasca pe 6 Septembrie nivelul minim pentru cursul EUR/CHF la 1.2000. Speculatiile recente sugereaza ca acest nivel minim probabil va fi crescut la 1.2500 sau 1.3000 in saptamanile urmatoare, avand in vedere ca SNB-ul nu poate implementa legal dobanzi negative pentru a combate cererea pentru francul elvetian. SNB-ul se va vedea fortata sa actioneze, indiferent de ce se intampla in zona Euro.

Avand in vedere scaderea indicatorii economici fundamentali in Elvetia, este posibil ca francul elvetian sa scada in valoare in cursul anului 2012. In ceea ce priveste criza datoriilor in sine, Banca Centrala Europeana (ECB) se poate vedea fortata in cele din urma sa tipareasca bani pentru a ajuta statele periferice. Acest lucru va avea implicatii si asupra francului elvetian.

In cazul in care ECB va alege sa tipareasca in mod explicit bani, este posibil ca criza datoriilor sa treaca printr-o perioada foarte dificila inainte de a incepe sa isi revina, iar investitorii isi vor pierde increderea in ceea ce priveste viitorul zonei Euro, renuntand la Euro si cumparand franci elvetieni. Aceasta presiune de scadere asupra perechii EUR/CHF va forta mana SNB-ului. Invers, daca ECB nu va tipari bani, Euro probabil isi va pierde din valoare, similar cu ceea ce s-a intamplat cu dolarul american dupa ce FED-ul a decis sa injecteze sistemul financiar cu si mai multi dolari; si acest lucru va pune presiune pe EUR/CHF. Ambele scenarii sugereaza un Euro mai slab si astfel un curs

Ne poti contacta la:

Telefon: 0725.224.001 ; 0725.224.002 ; 0725.224.003

Email: office@forex-investment.ro

<http://www.forex-investment.ro/>



EUR/CHF mai mic (cel de al 3-lea scenariu, cel al emisiunii de Eurobonduri comune, nu este valabil pentru moment, intrucat Germania se opune in continuare acestei idei).

Deteriorarea zonei Euro, in combinatie cu cresterea posibilitatii ca ECB sa tipareasca bani la un moment dat, in urmatoarele luni, sugereaza ca va exista o presiune din ce in ce mai mare de scadere a cursului EUR/CHF si, deci, asupra SNB-ului de a mentine nivelul minim al cursului de 1.2000. Pentru a inlatura aceste presiuni, este posibil ca SNB-ul sa creasca preventiv nivelul la cel putin 1.2500 sau 1.3000 in urmatoarele luni. Cateva banci foarte mari au sugerat ca nivelul ar putea fi crescut chiar pana la 1.4000.

Chiar si in cel mai optimist scenariu, totusi perspectivele pentru fracul elvetian sunt proaste. Daca zona Euro reuseste sa evite recesiunea sau colapsul, totusi economia elvetiana va intra singura in recesiune, iar SNB-ul va actiona in consecinta. In acest context, in cursul anului 2012, tranzactiile care promit sa aiba rezultate bune vor fi de cumparare a perechilor EUR/CHF si USD/CHF.



Traducerea si adaptarea Alina Onica pentru Forex Optim Invest

Resurse aditionale:

- vezi un [tur al platformei profesionale](#) pe care o oferim
- [inscrie-te la un seminar](#) gratuit
- invata forex: [cursul video de tranzactionare de la DailyFX](#)